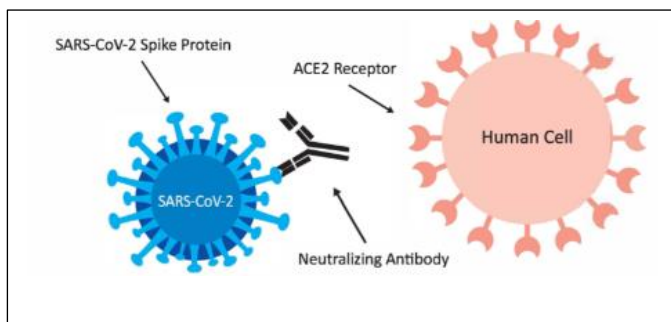


# Prometheus INCOV-402 2019-nCoV Neutralizing Antibody Test Casette (25 tests/kit) rövid használati útmutató\*



A SARS-CoV-2 vírus a tüskefehérjén keresztül kapcsolódik a gazdasejt ACE2 receptorához.  
Ha a vírus kapcsolódó felületét lefedi egy rákötődő neutralizációs antitest, az nem lesz képes bejutni a sejtbe, nem alakul ki a betegség.  
A neutralizációs antitestek (pl. IgG) termelését a fertőzés vagy a vakcináció váltja ki.  
A tüskefehérje ellenes neutralizációs antitest szintjének becslésével információt kaphatunk a szervezet állapotáról.

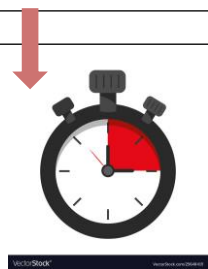


## A TESZTELÉS MENETE

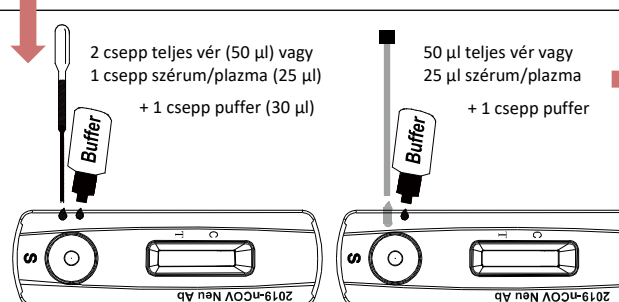
## EREDMÉNY ÉRTÉKELÉSE

## NEUTRALIZÁLÓ ANTITESTEK SZINTJÉNEK BECSLÉSE

Minta: ujjbegyből vett teljes vér, vagy vénás szérum/plazma (heparin, citrát, oxalát, EDTA), teljes vér



A kazettát helyezze sík felületre, cseppentse fel a mintát pipettával vagy kapillárrissal, majd cseppentse hozzá a puffert, hagyja állni a kazettát, majd olvassa le az eredményt 10-15 perc között.

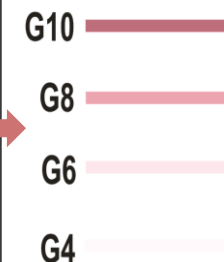


**POZITÍV**, ha a T csík halványabb mint a C csík, vagy nem is látszik

**NEGATÍV**, ha a T és a C csík színerőssége egyforma

**NEM ÉRTÉKELHETŐ**, ha a C csík nem látszik, függetlenül attól, hogy a T csík elszíneződött-e

A T csík színét hasonlítsa a kolorimetriás kártya színskálájához



A neutralizáló antitest szintje:  
≥ G8 nincs  
G6-G8 alacsony  
<G6 magas

Minél halványabb a T (teszt) csík színe a C (kontrol) csíkhöz képest, annál több neutralizáló antitest van a mintában! Ha csak C (kontrol) csík jelenik meg, a minta erősen pozitív!

Ha a T és C csík színe azonos, a minta negatív!

Ha nem jelenik meg a C (kontrol) csík, a minta nem értékelhető!

Rendelési információ:  
CORDEN-INVEST Kft.  
1117 Budapest, Fehérvári út 84/A  
tel: +36 30 583 9911 gvorsteszt@corden.hu

\*A rövid használati útmutató tájékoztató jellegű, használat előtt olvassa el a Felhasználói Utasítást!